
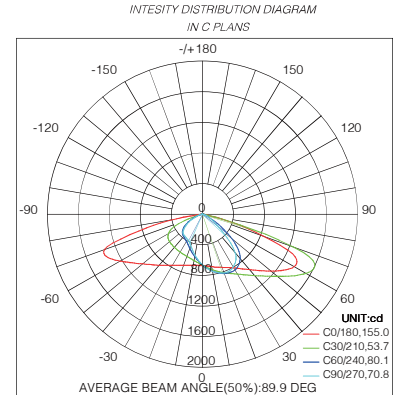


Model : **TSS-102-30W**



Product Detail / รายละเอียดผลิตภัณฑ์

- โครงสร้างโคมไฟทำจากอลูมิเนียมหล่อขึ้นรูปด้วยความดันสูง (die-cast aluminum) ตัวโคมพ่นสีด้วยระบบไฟฟ้าสติก เพื่อความทนทานและทนทานต่อการกัดกร่อน เหนือทำมาจาก PC การติดตั้งโคมไฟสามารถเข้ากับแขนเสาไฟฟ้าส่องสว่างที่มีขนาดเส้นผ่าศูนย์กลาง 60 มิลลิเมตร
- โคมไฟของเราใช้ชิปแอลอีดีให้แสงสว่างมากและคุณภาพสูง รักษาสิ่งแวดล้อมสีเขียว ติดตั้งง่าย และมีอายุการใช้งานยาวนานมากกว่า 50,000 ชั่วโมง โครงสร้างโคมไฟออกแบบให้กระจายความร้อนอย่างมีประสิทธิภาพ และ ให้แสงสว่างมากกว่า 110 LM/วัตต์
- จากผลิตภัณฑ์ที่มีคุณภาพสูงและการออกแบบที่สมบูรณ์แบบ โฟลนของเราสามารถใช้งานได้หลากหลายในสภาพถนนหลายแบบและสถานที่แตกต่างกัน เช่น ถนนทางหลวง ถนนชนบท สะพานลอย ลานจอดรถ ฯลฯ

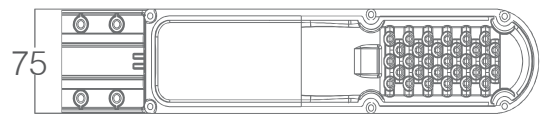
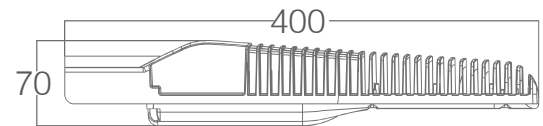


CB CE RoHS TIS 1955-2551

Product Features / ข้อมูลเฉพาะผลิตภัณฑ์

Power / กำลังไฟฟ้า	30W
Luminous Efficacy / การส่องสว่างต่อวัตต์	118Lm/W
Total Lumens / รวมแสงสว่าง	3500Lm
Input Voltage / แรงดันไฟฟ้า	170-240Vac
Light Distributions / การกระจายแสง	Type II
Power Factor / ตัวประกอบกำลังไฟฟ้า	0.95
Working Environment / อุณหภูมิทำงานได้	-40 c - +50 c
CRI / ความถูกต้องของสี	Ra >80
CCT / อุณหภูมิสี	3000k , 4000k , 5700k
LED Life Time Span / อายุการใช้งาน LED	≥50,000 hours.
IP Rating / ป้องกันฝุ่น ป้องกันน้ำ	IP66
Surge Protection / ป้องกันไฟกระชาก	10 Kv
Pole Light / เสาไฟ	4 - 6 M
Arm Pole / กิ่งแขนเสาไฟ	35 MM
Replacement / เปลี่ยนทดแทน	HPS / HPL 80-150W

Product Size / ขนาดผลิตภัณฑ์



Product Dimension
400x75x70 mm

Weight
S.W: 1.5 kg
G.W: 2.5 kg